

Ratgeber



Kerzen



Wichtige Hinweise und Tipps im Umgang mit Kerzen

- ! Die Kerze ist ein lebendiges Licht. Sie muss gepflegt und als „offenes Feuer“ ständig beobachtet werden.
- ! Kerzen nie zu dicht neben- oder übereinander brennen lassen.
- ! Streichholzreste, Dochtstücke oder andere Fremdkörper gehören nicht in den Brennteller, den flüssigen Bereich.
- ! Kerzen vertragen keine Zugluft sonst beginnen sie zu russen, zu tropfen und brennen einseitig ab.
- ! Wenn die Kerze sichtbar russt, Docht während des Brennens vorsichtig kürzen, notfalls auslöschten.
- ! Bei einseitigem Abbrand Docht vorsichtig zur Seite biegen.
- ! Einen erstarrten Docht niemals biegen oder gar abbrechen.
- ! Der Docht ist so konstruiert, dass er während des Brennens zum Rand der Flamme hin gekrümmt bleibt. Bei dem Anzünden einer neuen Kerze muss man den Docht gerade stellen.
- ! Der Kerzenrand darf nicht beschädigt werden, sonst läuft das flüssige Wachs aus. Einen hohen Kerzenrand schneidet man im warmen Zustand mit einem geeigneten Messer ab.
- ! Kerzen möglichst so lange brennen lassen, bis der ganze Brennteller flüssig ist.
- ! Den Docht zum Auslöschten in die flüssige Wachsmasse tauchen, und wieder in seine ursprüngliche Stellung aufrichten. So steht dieser anschliessend richtig zum erneuten Anzünden.

Wachsflecken

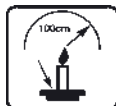
Wachsflecken lassen sich in der Regel leicht abziehen oder abbröckeln. Evtl. auch erwärmen und mit saugfähigem Papier aufsaugen.



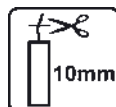
Nur unter Aufsicht abbrennen!




Senkrecht aufstellen.
Auf hitzebeständige Unerlage stellen.
Vor Wärmequellen fernhalten.



Mindestabstand oberhalb der Flamme 100cm.



Docht auf 10mm kürzen.
Brennteller sauber halten.



Abstand zwischen zwei Kerzen mindestens 10cm.



Kerze vor Zugluft schützen.



Hinweis für Mehrdochtkerzen: Für einen einwandfreien Abbrand der Mehrdochtkerzen ist ein möglichst grosser, flüssiger Brennteller nötig. Eine Brenndauer von 8 - 12 Std. (je nach Durchmesser) wird vor allem beim Erstabbrand empfohlen. Kerzen löschen, bevor der flüssige Wachs den äusseren Rand erreicht hat.



Kerze niemals in unmittelbarer Nähe von brennbaren Stoffen abbrennen - Mindestabstand zu brennbaren Stoffen 50cm.



Die Kerze ausserhalb der Reichweite von Kindern und Haustieren brennen lassen.



Kerzen nicht in die Nähe von Wärmequellen stellen.



Immer die Flamme ersticken. Nicht ausblasen.



Immer einen Kerzenhalter benutzen.



Das geschmolzene Wachs (Brennteller) frei von Streichhölzern und anderen Verunreinigungen halten, um das Entflammen zu verhindern.



Teelichte nur in Behältern und Wärmestöcken mit ausreichender Luftzufuhr verwenden.



Eine brennende Kerze niemals bewegen.



Nie eine Flüssigkeit zum Löschen verwenden.